

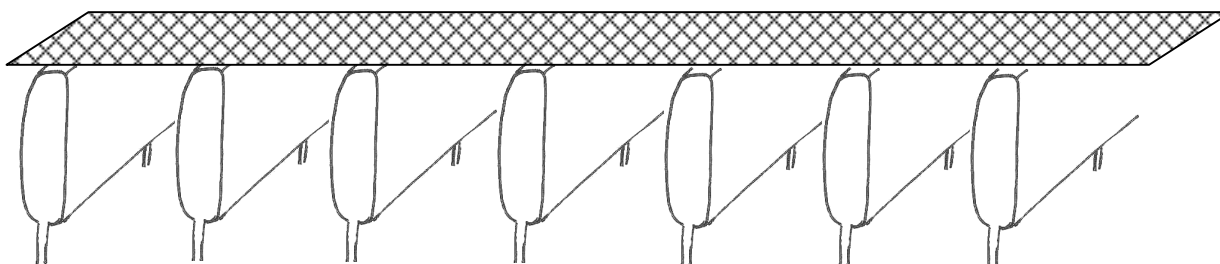


## Recommandations pour la protection des vignes à l'aide de filets

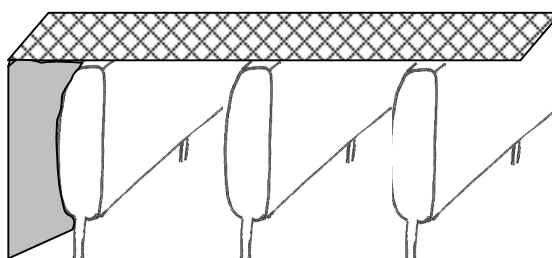
### Pose

Il importe tout d'abord de savoir contre quelles espèces il est nécessaire de se protéger.

- Si seuls les étourneaux sont en cause, une couverture de surface suffit.

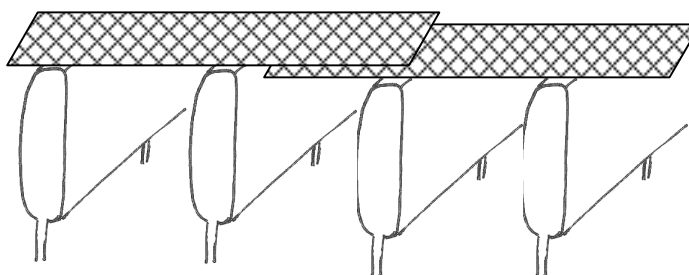


- Si ce sont d'autres espèces, moineaux, merles et grives, et que les conditions nécessitent une couverture totale, ajouter une protection latérale avec un treillis de plastique ou un filet à mailles fines de types "Netlon".



Dans tous les cas :

- Éviter de créer des trappes qui capturent aussi bien les diverses espèces d'oiseaux que des mammifères comme les hérissons.
- Éviter les trous. Joindre les pièces de filet par recouvrement ou agrafage.



- En bout de lignes et surtout en couvrant les fausses lignes, éviter de laisser sur le sol les excédents de filets. Ceux-ci seront rassemblés et attachés.

### Surveillance

On aura soin, tout au long de la période de protection, de contrôler très régulièrement les filets pour :

- libérer les animaux capturés;
- corriger les défauts du filet (trous, tension, etc.).

Cette surveillance sera particulièrement intense durant la première semaine après la pose.

### Enlèvement

Il est impératif d'enlever les filets sitôt après les vendanges et de les sortir de la vigne.

**Rappel : les personnes ne respectant pas les bonnes pratiques risquent des poursuites pénales en vertu de la loi sur la protection des animaux.**